



Pannelli Elettrici / Switch Panels

Pannelli Elettrici / Switch Panels




Pannelli elettrici con interruttori basculanti e fusibili di protezione. Montati su lamina di alluminio impiallacciata color legno.

Switch panel.
Code # 27715 - mm 70x70 - 2 interruttori / 2 gang
Code # 27716 - mm 70x100 - 3 interruttori / 3 gang
Code # 27717 - mm 110x70 - 4 interruttori / 4 gang
Code # 27718 - mm 165x70 - 6 interruttori / 6 gang



Pannello elettrico in alluminio satinato nero con serigrafie. Dotato d'interruttori basculanti e portafusibili. Dimensioni mm 165x115

Aluminium plate with 6 illuminated switch and fuse. mm 165x115
Code # 27710




Pannello elettrico in alluminio satinato nero con serigrafie. Dotato di 6 interruttori basculanti e portafusibili. Dimensioni mm 165x115

Aluminium plate. With 6 illuminated rocker switch and fuse. mm 115x165.
Code # 1120



Pannello elettrico in alluminio satinato nero con serigrafie. Dotato di 6 interruttori basculanti e magnetotermici ricaricabili, per evitare la sostituzione del fusibile in caso di guasto o corto circuito. Dimensioni mm 165x115.

Aluminium plate. With 6 illuminated rocker switch and circuit breaker. mm 115x165.
Code # 1121



Pannello elettrico in alluminio satinato nero con serigrafie. Dotato di 3 interruttori basculanti, 4 portafusibili ed 1 presa elettrica. Dimensioni mm 65x125.

Aluminium plate. With 3 illuminated rocker switch and fuse. mm 65x125.
Code # 27725

Pannello elettrico in alluminio satinato nero con serigrafie. Dotato di 6 interruttori basculanti, 10 portafusibili ed 1 presa elettrica. Dimensioni mm 125x125.

Aluminium plate. With 6 illuminated rocker switch and fuse. mm 125x125.
Code # 27726

Pannelli Elettrici / Switch Panels



Pannello elettrico in alluminio satinato nero con serigrafie. Dotato di 3 interruttori basculanti, 3 portafusibili, accendisigari e indicatore di stato batteria. Dimensioni mm 165x115.

Aluminium plate. With 3 illuminated rocker switch, fuse and lighter. mm 115x165.
Code # 1137



Pannelli elettrici in alluminio satinato nero con serigrafie. Dotati d'interruttori a levetta con cappucci in gomma di protezione, fusibili e spie a led per segnalare le utenze attivate.

Marine switch panel. Aluminium. Toggle style, rubber booted and weather resistant switch. Led light and fuses. Decal included.

A 3 interruttori - 3 Gang.
Code # 27720 mm 100x104



A 4 interruttori - 4 Gang
Code # 27721 mm 100x125



A 6 interruttori - 4 Gang
Code # 27722 mm 100x17



Pannello CSP6-PTC: questo pannello utilizza la tecnologia più recente nella protezione del sovraccarico. I fusibili PTC sono resettabili allo stato solido. Per resettare basta spegnere il circuito per 10 secondi. Dotato di 6 fusibili PTC da 9A montati internamente. Switch protetti da cappucci, led rossi di segnalazione, copertura mobile per nascondere le viti di fissaggio, fornito di serie con set di etichette.

The CSP6 is a 6 way switch panel fitted with 6 x 2 way on/off switches. Red LEDs indicate systems on and has a removable cover which conceals attachment screws. The panel is water proof to IPX5 rating. Supplied with gasket, attachment screws and label set. Specifications: Size (HxWxD): 158x112x65.
Code # 27977



Pannelli stagni con design moderno ed ergonomico.

Spray proof panels.

4 interruttori - 4 Gang
Code # 27975

6 interruttori - 6 Gang
Code # 27976