

Pannelli e Interruttori / Switch and Switch Panels

Pannelli Elettrici Nautiline / Nautiline Switch Panels



Pannelli elettrici in materiale plastico, linea moderna ed elegante, dotati di interruttori gommati. Resistenti agli spruzzi d'acqua. Dimensioni mm 108x95 per il modello a 4 interruttori e 108x120 per il modello a 6.

Splashproof switch panel by Nautiline, UV stabilized plastic w/neoprene cap. Dimensions mm 108x95 (4Gang), 108x120 (6Gang).


Code # 27735 - 4 interruttori / 4 Gang - Nero / Black

Code # 27740 - 4 interruttori / 4 Gang - Bianco / White

Code # 27736 - 6 interruttori / 6 Gang - Nero / Black

Code # 27741 - 6 interruttori / 6 Gang - Bianco / White

Pannelli Elettrici / Switch Panels



Pannello per comando pompe di sentina. Permette l'utilizzo sia automatico che manuale della pompa di sentina. Dimensioni mm 90x50

Bilge pump switch panel. mm 90x50.
Code # 1123



Pannelli elettrici con interruttori a leva e fusibili di protezione. Base del pannello in ABS.

Black bakelite switch panels.

Con 6 interruttori / 6 gang
Code # 1119 - mm 115x165

Con 3 interruttori / 3 gang
Code # 1122 - mm 115x93



Interruttore con pannellino in acciaio inox o ottone. Ideale per accensione luci, finitura accuratissima a specchio.

Switch panel, brass or stainless steel.

Ad 1 interruttore - 1 gang - mm64x51
Code # 27160 ottone / brass
Code # 27161 inox / stainless steel

A 2 interruttori - 2 gang - mm64x51
Code # 27162 ottone / brass
Code # 27163 inox / stainless steel

Pulsanti e interruttori / Push Button - Push Pull Switches



Pulsante con circuito normalmente aperto.

Push button switch 12-24 Volt, 10A.
Code # 27155 (Bulk 10 Pz)
Code # 90027155 (Blister 1 Pz)



Pulsante collo lungo. (Circuito normalmente aperto)

Push button switch 12-24 Volt, 10A.
Code # 27150 (Bulk 10 Pz)
Code # 90027150 (Blister 1 Pz)



Pulsante collo lungo. (Circuito normalmente aperto)

Push button switch 12-24 Volt, 10A.
Code # 27151 (Bulk 10 Pz)
Code # 90027151 (Blister 1 Pz)



Interruttore deviatore ON/OFF completo di cappuccio in gomma. Portata 10A.

Toggle switch w/boot, 12-24 Volt 10A continuous.
Code # 27020 (Bulk 10 Pz)
Code # 90027020 (Blister 1 Pz)

Cappuccio di ricambio
Boot only
Code # 27015 (Bulk 25 Pz)
Code # 90027015 (Blister 2 Pz)



Interruttore a levetta, 12-24Volt, 3A

Toggle switch, 12-24Volt, 3A.
Code # 27000 (Bulk 10 Pz)
Code # 90027000 (Blister 1 Pz)




Interruttore a tretto con pomello in ottone cromato. 12-24Volt, 3A.

Push pull switch, 12-24Volt, 3A.
Code # 27104 (Bulk 10 Pz)
Code # 90027104 (Blister 1 Pz)




Interruttore a tretto, collo lungo, pomello in metallo (10A)

Push pull switch, 12-24Volt, 10A. CPB knob.
Code # 27107 (Bulk 10 Pz)
Code # 90027107 (Blister 1 Pz)



Interruttore a tretto, collo lungo, pomello in ABS cromato (10A)

Push pull switch, 12-24Volt, 10A. Plastic knob.
Code # 27106 (Bulk 10 Pz)
Code # 90027106 (Blister 1 Pz)



Interruttore a tretto a tre posizioni, collo lungo in ottone, portata fino a 20A

Push pull switch, 12-24Volt, 20A. CPB knob. 3 Positions.
Code # 27100 (Bulk 10 Pz)
Code # 90027100 (Blister 1 Pz)