

Interruttori / Switches

Interruttori e Accessori / Switches and Accessories




Interruttori con levetta in ottone cromato, serie professionale, portata fino a 10A a 220Volt. - *Toggle switches*

- Code # 27004 ON/OFF
- Code # 27005 ON/OFF/ON
- Code # 27008 ON/OFF/ON: Doppio 6 terminali - *Double 6 pin*
- Code # 27009 ON/OFF: Doppio 4 terminali - *Double 4 pin*
- Code # 27006 ON/OFF/ON.3 term C/Ritorno centro - *Off (center)with spring mom.ON*

Cappuccio di protezione in gomma / *Rubber boot seal*

- Code # 27015 (Bulk 25 Pz)
- Code # 90027015 (Blister 2 Pz)



Interruttore ON/OFF con spia luminosa incorporata sulla testa del pomolo. Ottone cromato, contatti argentati. Collo lungo mm.11,5x24.

Push pull switch, 12-24Volt, 10A. CPB knob. With light in the knob.

Code # 27111



Interruttore basculante con luce. 12V 15A. OFF-ON

Rocker switch with light. 12V 15A. OFF-ON


Code # 27025



Interruttore a tre posizioni basculante con luce. 12V 15A. 6 terminali ON-OFF-ON

Rocker switch with light. 12V 15A. 6 pin, ON-OFF-ON, 3 positions.


Code # 27026



Interruttore basculante con luce 12V.

Rocker switch with light. 12V

Code # 27115 (Bulk 10 Pz)
Code # 90027115 (Blister 1 Pz)



Interruttore - deviatore a 3 posizioni. Corpo interamente in materiale plastico. Portata massima 15A a 12Volt. ON-OFF-ON

Toggle switch. 3 positions. 15A - 12Volt. ON-OFF-ON

Code # 27002

Interruttore - deviatore a 3 posizioni. Corpo interamente in materiale plastico. Portata massima 15A a 12Volt. 6 pin, ON-OFF-ON.

Toggle switch. 3 positions. 15A - 12Volt. ON-OFF-ON. 6 pin.

Code # 27003

Interruttore - deviatore a 3 posizioni. Corpo interamente in plastica e levetta rossa. Portata massima 15A a 12Volt. 6 pin, ON-OFF-ON.

Toggle switch. 3 positions. 15A - 12Volt. ON-OFF-ON. 6 pin. Red toggle.

Code # 27011

Interruttori e Accessori / Switches and Accessories



Interruttore basculante CARLINGSWITCH con luce. 12V 15A. OFF-ON
Rocker switch with light. 12V 15A. OFF-ON.

Code # 27030

Pulsante basculante CARLINGSWITCH con luce. 12V 15A. OFF - mom.ON
Ideale per trombe, ecc.
Rocker switch with light. 12V 15A. OFF MOM ON.

Code # 27031



Interruttori magneto idraulici. Si usano al posto del fusibile. In caso di cortocircuito o sovraccarico scattano proteggendo il circuito. Per riattivare il contatto basta ripremerli. 12-24Volt.

Circuit breakers, push to reset.

- Code # 90027089 - 7A
- Code # 90027090 - 10A
- Code # 90027091 - 15A


Interruttori magnetotermici a levetta a fusibile automatico ricaricabile, originali americani. Eliminano la necessità dei fusibili. Progettati per sopportare per pochi secondi fino al 50% di sovraccarico. Scattano subito in caso di corto circuito e non sono reinseribili fino ad avvenuta eliminazione del problema. Carcasa in policarbonato nero. Dimensioni estremamente contenute: carcassa mm.17x34 (frontale), profondità mm.34. Innesti Faston, collo diametro mm.12,7.

Magnetic idraulic circuit breakers, designed for marine use.

- Code # 940 - 12/24V 5A
- Code # 941 - 12/24V 10A
- Code # 942 - 12/24V 15A
- Code # 943 - 12/24V 20A

Cappuccio in gomma (con filetto USA)


Code # 27016 (Boot only)



Interruttori magnetotermici a levetta a fusibile automatico ricaricabile originali americani "Airpax". Modello APG extra a tenuta stagna. Espressamente studiato per uso marino. Il meglio in assoluto al mondo. L'interruttore stacca istantaneamente, in caso di forte sovraccarico (es. corto circuito) mentre per sovraccarichi fino al 50% resta inserito per alcuni secondi affinché se questo e' connesso ad un evento occasionale, abbia il tempo di rientrare nei limiti senza interrompere la corrente. In caso di corto circuito, l'interruttore non può essere reinserito se non viene eliminato il problema. Frontalino nero ad incasso mm.19x50, profondità mm.41. Levetta rossa. Fissaggio frontale, lasciando fuoriuscire solo la levetta e la battuta circolare appositamente realizzata, tramite due viti.

Magnetic idraulic circuit breakers, designed for marine use.

- Code # 787 - 12/24V 5A
- Code # 803 - 12/24V 10A
- Code # 819 - 12/24V 15A
- Code # 835 - 12/24V 20A
- Code # 788 - 12/24V 50A



Chiave avviamento a tenuta stagna per fuoribordo. Originale USA.

Outboard Ignition starter switch USA original.

- Code # 27421 - per Mercury
- Code # 27422 - per Johnson/Evinrude



Chiave avviamento universale per motori entrobordo. 3 posizioni: spento, acceso e avviamento. Per impianti 12 e 24 volt. Corpo in plastica. 5 terminali.

Ignition starter switch. Replacement for inboard motors. 3 positions: off, ignition and start. 12 - 24 Volt. Plastic housing. 5 terminals.

Code # 27424



Chiave avviamento universale per motori entrobordo. 3 posizioni: spento, acceso e avviamento. Per impianti 12 e 24 volt. Corpo in ottone.

Ignition starter switch. Replacement for inboard motors. 3 positions: off, ignition and start. 12 - 24 Volt. Brass housing

- Code # 27420 - 3 terminali / 3 terminals
- Code # 27423 - 5 terminali / 5 terminals