


# Cerniere / Hinges

## Acciaio Inox - Stainless Steel



### Serie 1

Code #	Lunghezza Lenght	Larghezza Width	Spessore Thickness
40001	30	20	0,8
40002	35	22	0,8
40003	40	25	1
40004	50	30	1
40005	60	35	1
40006	70	40	1,2
40007	80	45	1,2
40008	90	50	1,2
40009	100	50	1,3

### Serie 2

40020	30	30	0,8
40021	40	40	1
40022	50	50	1
40023	60	60	1
40024	70	70	1,2
40025	80	80	1,2

### Serie 3

40030	30	22	0,8
40031	30	30	0,8
40032	40	35	1
40033	50	40	1
40034	60	50	1

### Serie 4

40040	50	38	1,5
40041	63	44	1,5
40042	75	50	2
40043	88	58	2
40044	102	72	2

### Serie 5

40050	42	40	1,5
40051	55	40	1,5
40052	70	40	1,5

## Microfuse in Inox - AISI Fused

Cerniere in acciaio 316, realizzate in microfusione ad alto spessore e lucidate a specchio.

316 AISI fused Hinges with big thickness and quick shine



Code #	Lunghezza Lenght	Larghezza Width	Spessore Thickness
40150	100	81	4,5
40155	75	38	2,5
40156	108	38	3
40157	53	50	2,5
40158	70	37	2,5
40160	155	27	3
40161	104	27	3
40162	74	38	3
40163	105	38	3
40164	142	38	3
40165	77	38	3
40166	60	38	3
40167	57	50	3
40168	37	37	3
40170	36	37	3,8
40171	47	50	4
40173	105	37	5

## Cerniere ad Incasso - Embedded Hinges



Code #	Lunghezza Lenght	Larghezza Width	Spessore Thickness
40200	75	38	1,5
40201	70	42	2
40202	83	30	1,5
40203	48	30	1,5

## Ottone Cromato - Chromium-Plate Brass





Cerniere per porte sfilabili, realizzate in ottone cromato. Disponibili destre o sinistre (specificare nell'ordine) Hinges for doors made of chromium-plate brass. Specify right or left side.

Dimensioni/Dimension 60x50x2,5  
Code # 40275

Dimensioni/Dimension 50x42x2,5  
Code # 40270

## Inox Stampato - AISI Stamped



Code #	Lunghezza Lenght	Larghezza Width	Spessore Thickness
40300	179	39	2
40301	127	38	2
40302	97	38	2
40303	85	38	2
40304	105	40	2
40310	103	28	2
40320	100	54	1,5
40321	60	50	1,2
40322	75	47	1
40323	63	40	1
40324	50	39	1,5
40330	145	100	2,5
40335	105	30	1,5
40336	157	30	1,5
40337	132	30	1,5

## Cerniere in Plastica - Plastic Hinges



Disponibili nei colori bianco e nero.

Black or white available.

Code #	Lunghezza Lenght	Larghezza Width	Altezza Thickness
40500	40	70	4
40501	40	62	4
40502	60	95	4
40503	60	85	4
40504	60	105	4
40505	40	110	4
40506	40	146	4
40507	40	90	4
40508	40	108	4

## Zancate in Inox - AISI Corner Hinges



Code #	Lungh. Lenght	Largh. Width	Zanca Corner	Spessore Thickness
40100	114	40	20	2,5
40101	74	38	20	2
40102	64	39	11	2
V4912	47	37	10	2
40103	35	38	10	2
40110	52	37	10	3,5
40111	54	39	8	4
40112	70	37	9	4
40113	67	37	10	3,5
40115	84	45	37	2,5

## Cerniera Sfilabile - Heavy Hinges



Cerniera sfilabile in acciaio inox microfuso lucidato ideale per portelloni motore.

Stainless steel heavy hinge for engine scuttle

Dimensioni/Dimension 72 x 67 mm.

Code # 40130